

有楽自治会 LINE の友だち登録方法

(画像付きでご案内)

友だち登録はとても簡単です

このページでは画像付きで友だち登録の手順をご案内します。

スマホ操作に不安のある方も、順番に進めれば大丈夫です。

※登録用の QR コードはこの資料には掲載しておりません。お近くの役員へお声がけください。

友だち登録の手順① : LINE アプリを起動

1. LINEアプリを
起動する

2. 検索窓の右側の
「QRコード」
マークをタップ



友だち登録の手順② : QRコードを読み取る

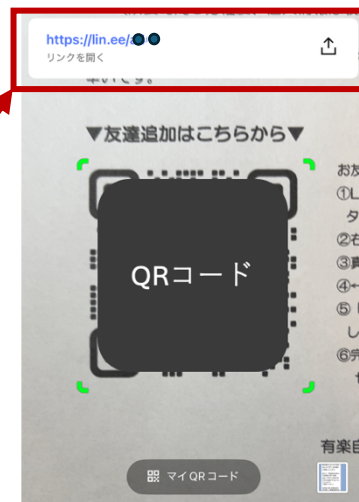
右のように
QRコードを
読み取る画面に
切り替わったら
**QRコードを
読み取る**



QRコードをスキャンして友だち追加などの機能を利用できます。

友だち登録の手順③ : 「リンクを開く」をタップ

画面の上部に
白い小さな帯で
「リンクを開く」
と表示されます。
これをタップしま
す。



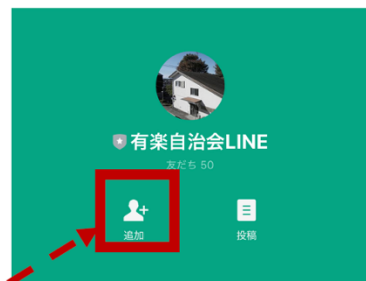
QRコードをスキャンして友だち追加などの機能を利用できます。

QRコードスキャン

文字認識

友だち登録の手順④ :「追加」をタップ

画面に「有楽自治会LINE」と表示されていることを確認して
「追加」をタップ



おすすめの公式アカウント もっと見る

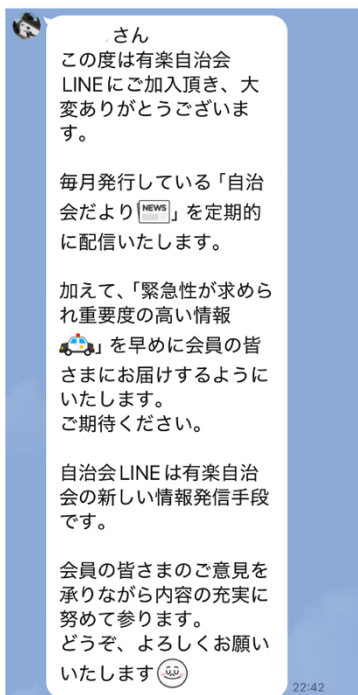
ほかの人がチェックしているアカウント



友だち限定の情報をゲット

友だち登録の手順⑤ :あいさつ文が表示されたら完了

右のような
あいさつ文が
表示されたら
「友だち」登録が
完了です🎉



22:42

むずかしい場合は、お気軽にご相談ください

登録手順を見ても「うまくできない」「どこを押したらいいかわからない」という場合は、
どうぞ無理をせず、自治会役員にお声がけください。

原則第一土曜、第二土曜午前開催の役員会、定例委員会開催時

有楽自治会館

にて、役員が登録のお手伝いをします。

スマホを持ってお越しいただければ、その場でいっしょに操作しながら登録できます。

どうぞ安心してご利用ください。